



ALL-SNB8xxxBD-Serie

19" Schrank, 800mm breit



Schrank mit 22/32/42HE


Grundausstattung: Grundgestell

- 1x Glasfronttüre mit Schloss, 1x Rücktüre vollblech mit Schloss
- 2x Seitenteile abnehmbar mit Schloss, 4x Lochrasterprofile 19" (Vorder-/Rückseite)
- 2x senkrechte Kabelführungskanal (rechts/links vorne) aufklappbar
- 20x Käfigmuttern mit Schrauben, 1x paar L-Winkel, 1x Zwischenboden
- 1x Kabelführungsplatte mit Abdeckung, 4x Nivellier Füße, 4x Lüfter mit Thermostat
- 1x Rollenset

Farbe: Lichtgrau ähnlich RAL7035

- Besonderheiten:**
- Schrank aufgebaut (komplett zerlegbar)
 - Nivellier Füße (H20-70mm)
 - Türen umbaubar (links/rechts) mit Erdungskabel, tempered glass doors (Sicherheitsglas) 5mm
 - 19" Lochrasterprofile verstellbar (vorne und hinten) mit Einteilung der Höheneinheiten
 - senkrechte Kabelführungskanal (rechts/links vorne) aufklappbar B90/T80/Hxx
 - L-Winkel (Nutzbreite 450mm)
 - Zwischenboden (Nutzbreite 450mm)
 - Kabelführungsplatte waagrecht mit Abdeckung H44/B482/T68mm
 - Lüfter mit Thermostat 220V mit Kabel
 - Erdungsbolzen M6
 - Kabeleingang oben (vorne/hinten) mit Bürstenleiste und unten (vorne/mittig/hinten) ohne Sockel (empfehlenswert)
 - IP20 Schutzgrad
- Belastbar:** bis max. 500Kg

Artikel	Außenmasse (B/T/H)	Nutzhöhe	Farbe	19" Profilabstand	Herstellernummer
106976	800/810/1110mm	22HE	Lichtgrau	600(650)mm	ALL-SNB8822BDGru
106977	800/910/1110mm	22HE	Lichtgrau	700(750)mm	ALL-SNB8922BDGru
106978	800/1010/1110mm	22HE	Lichtgrau	800(850)mm	ALL-SNB8122BDGru
156702	800/1210/1110mm	22HE	Lichtgrau	1000(1080)mm	ALL-SNB81222BDGru
106983	800/810/1555mm	32HE	Lichtgrau	600(650)mm	ALL-SNB8832BDGru
106984	800/910/1555mm	32HE	Lichtgrau	700(750)mm	ALL-SNB8932BDGru
106985	800/1010/1555mm	32HE	Lichtgrau	800(850)mm	ALL-SNB8132BDGru
106991	800/810/2000mm	42HE	Lichtgrau	600(650)mm	ALL-SNB8842BDGru
106992	800/910/2000mm	42HE	Lichtgrau	700(750)mm	ALL-SNB8942BDGru
106993	800/1010/2000mm	42HE	Lichtgrau	800(850)mm	ALL-SNB8142BDGru
137712	800/1210/2000mm	42HE	Lichtgrau	1000(1080)mm	ALL-SNB81242BDGru






Kabelführungskanal geöffnet



Kabeleingang oben

Lüftereinheit



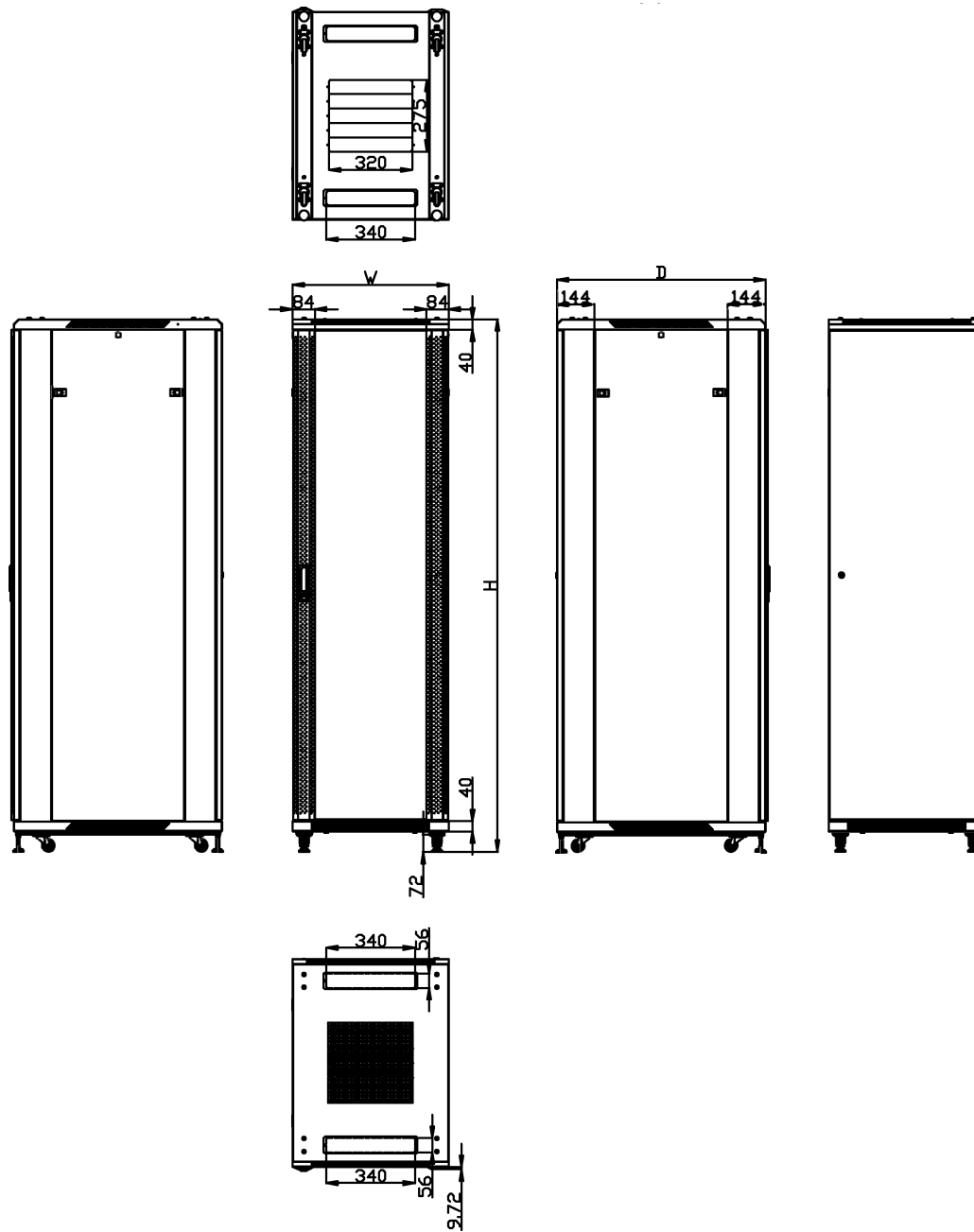
19" Lochrasterprofil mit HE Markierung



Temperatureinheit



Erdungsverbindung
Tür



Model number	Dimensions		
	Width (mm)	Depth (mm)	Height (mm)
ALL-SNB6612BDGrau	600	600	721.5
ALL-SNB6812BDGrau	600	800	721.5
ALL-SNB6112BDGrau	600	1000	721.5
ALL-SNB6622BDGrau	600	600	1166
ALL-SNB6822BDGrau	600	800	1166
ALL-SNB6922BDGrau	600	900	1166
ALL-SNB6122BDGrau	600	1000	1166
ALL-SNB61222BDGrau	600	1200	1166
ALL-SNB8822BDGrau	800	800	1166
ALL-SNB8922BDGrau	800	900	1166
ALL-SNB8122BDGrau	800	1000	1166
ALL-SNB81222BDGrau	800	1200	1166
ALL-SNB6632BDGrau	600	600	1610.5
ALL-SNB6832BDGrau	600	800	1610.5
ALL-SNB6932BDGrau	600	900	1610.5
ALL-SNB6132BDGrau	600	1000	1610.5
ALL-SNB8832BDGrau	800	800	1610.5
ALL-SNB8932BDGrau	800	900	1610.5
ALL-SNB8132BDGrau	800	1000	1610.5
ALL-SNB6642BDGrau	600	600	2055
ALL-SNB6842BDGrau	600	800	2055
ALL-SNB6942BDGrau	600	900	2055
ALL-SNB6142BDGrau	600	1000	2055
ALL-SNB61242BDGrau	600	1200	2055
ALL-SNB8842BDGrau	800	800	2055
ALL-SNB8942BDGrau	800	900	2055
ALL-SNB8142BDGrau	800	1000	2055
ALL-SNB81242BDGrau	800	1200	2055